


＜お詫びと訂正に関しまして＞

『Windowsフリーソフトコンプリート1000』にて下記の訂正箇所がございました。
ここにお詫びを申し上げますとともに、訂正致します。

P95 訂正内容:画像に誤りがありました。

433 めもりーくりーなー / 434 メモリの掃除屋さん / 435 窓の手2010 / 436 すっきり!!デフラグ

【誤】

433 自動で無駄なメモリー領域を解放 

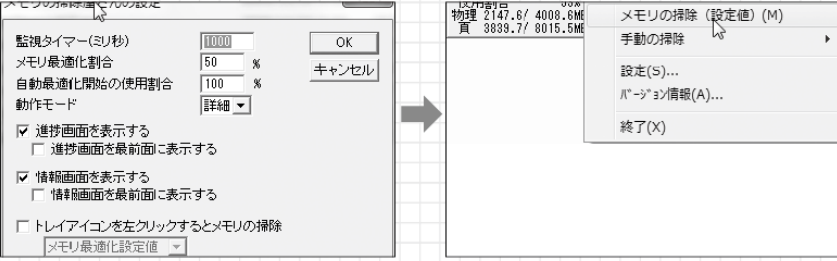
めもりーくりーなー

作者名 ■ クロノス・クラウン (資)
URL ■ <http://crocro.com/>

XP Vista 7

自動でメモリーを整理するソフト。無駄なメモリー領域を解放することによって、PCを軽快にし安定化させる働きを行う。また、これらの値を表示し、監視することで、PCが危険な状態になる前にユーザーが知ることができる。

邪魔にならない小さな画面でメモリーをクリア




画面右側にある「c」ボタンを押すとメモリーをクリアしてくれる。

メモリーをクリアするパーセンテージや一定時刻ごとにクリアする設定が可能だ。



【正】

433 自動で無駄なメモリー領域を解放 

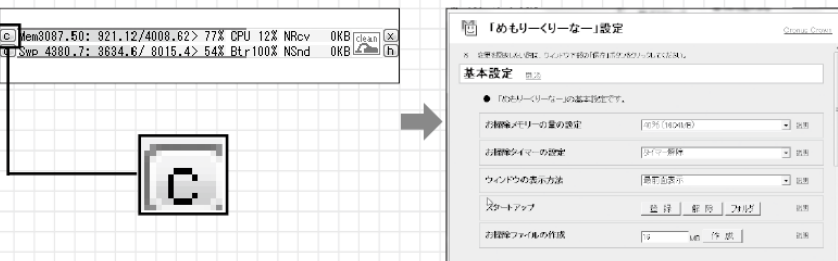
めもりーくりーなー

作者名 ■ クロノス・クラウン (資)
URL ■ <http://crocro.com/>

XP Vista 7

自動でメモリーを整理するソフト。無駄なメモリー領域を解放することによって、PCを軽快にし安定化させる働きを行う。また、これらの値を表示し、監視することで、PCが危険な状態になる前にユーザーが知ることができる。

邪魔にならない小さな画面でメモリーをクリア



画面左側にある「c」ボタンを押すとメモリーをクリアしてくれる。

メモリーをクリアするパーセンテージや一定時刻ごとにクリアする設定が可能だ。

【誤】

434 シンプルなメモリ最適化ツール



メモリの掃除屋さん

作者名 ■ 天野 晃治

URL ■ <http://www6.plala.or.jp/amsoft/>

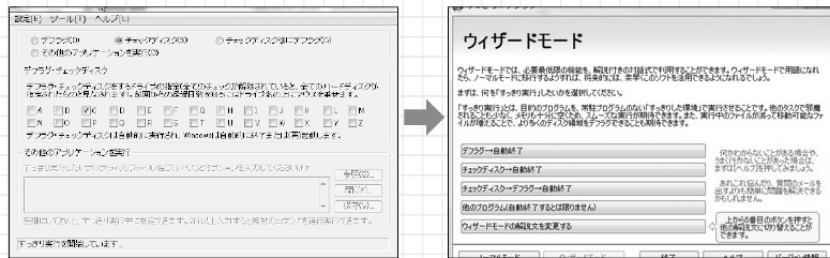
XP

Vista

7

コンパクション(物理メモリ上のフラグメントを解消)ツール。長時間Windowsを使用していて、異様に遅くなったりする状態を自動的に検出し解消する。省メモリ設計+自動最適化+超小型で、余分な機能を省いている点が◎。

メモリのクリア方法を詳細に設定できる



「Setting.exe」を起動して、メモリのクリアの方法やメモリの表示を設定しておこう。

メモリをクリアしたい場合は右クリックから「メモリの掃除」を選択しよう。



【正】

434 シンプルなメモリ最適化ツール



メモリの掃除屋さん

作者名 ■ 天野 晃治

URL ■ <http://www6.plala.or.jp/amsoft/>

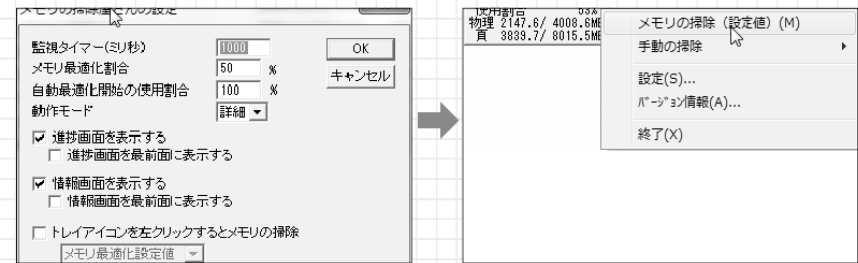
XP

Vista

7

コンパクション(物理メモリ上のフラグメントを解消)ツール。長時間Windowsを使用していて、異様に遅くなったりする状態を自動的に検出し解消する。省メモリ設計+自動最適化+超小型で、余分な機能を省いている点が◎。

メモリのクリア方法を詳細に設定できる



「Setting.exe」を起動して、メモリのクリアの方法やメモリの表示を設定しておこう。

メモリをクリアしたい場合は右クリックから「メモリの掃除」を選択しよう。

【誤】

435 超定番の Windows カスタマイズソフト 

窓の手 2010

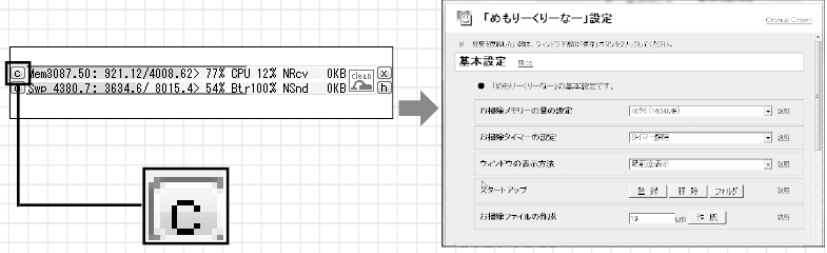
作者名 ■ 猪川正巳

URL ■ <http://www.asahi-net.or.jp/~vr4m-ikw/>

XP Vista 7

Windowsの各種設定をカスタマイズする環境改善ソフト。マイコン
ピュータなど特殊なアイコンの画像を変更できるほか、スタートメ
ニューの表示速度や表示項目の変更、Windows起動時や終了時の
動作設定などが行える。

アイコンの変更からシステムの高速化まで多彩なカスタマイズ



主要なアイコンを変更可能。変更したいアイコンをクリックすると、候補が表示される。

右クリックメニューにさまざまな機能を追加可能。どさまざまな項目がカスタマイズ可能だ。



【正】

435 超定番の Windows カスタマイズソフト 

窓の手 2010

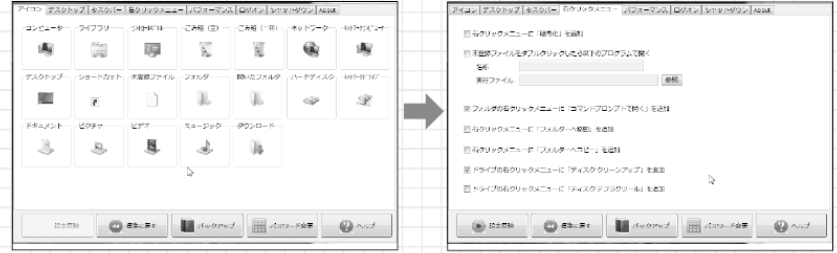
作者名 ■ 猪川正巳

URL ■ <http://www.asahi-net.or.jp/~vr4m-ikw/>

XP Vista 7

Windowsの各種設定をカスタマイズする環境改善ソフト。マイコン
ピュータなど特殊なアイコンの画像を変更できるほか、スタートメ
ニューの表示速度や表示項目の変更、Windows起動時や終了時の
動作設定などが行える。

アイコンの変更からシステムの高速化まで多彩なカスタマイズ



主要なアイコンを変更可能。変更したいアイコンをクリックすると、候補が表示される。

右クリックメニューにさまざまな機能を追加可能。どさまざまな項目がカスタマイズ可能だ。

【誤】

436 デフラグ支援ツール



すっきり!! デフラグ

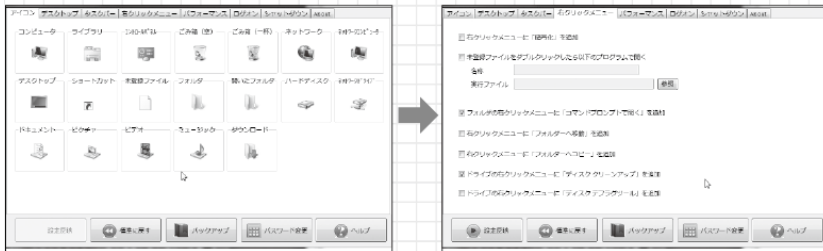
作者名 ■ 矢吹 拓也

URL ■ <http://www.yoshibaworks.com/ayacy/inasoft/>

XP Vista 7

Windowsをいったん再起動し、タスクバーやスタートアップに登録したソフトが起動する前にデフラグを実行するため、ほかのソフトからハードディスクへの書き込みが極力抑えられた状態で、デフラグを実行できるようになる。

デフラグを行いたいドライブを指定するだけ



ドライブの一覧とデフラグの方法を設定できるので、デフラグしたいドライブと方法を選択。

初心者の人向けにウィザード形式でのデフラグもできる。まずはこちらを試してみよう。



【正】

436 デフラグ支援ツール



すっきり!! デフラグ


作者名 ■ 矢吹 拓也

URL ■ <http://www.yoshibaworks.com/ayacy/inasoft/>

XP Vista 7

Windowsをいったん再起動し、タスクバーやスタートアップに登録したソフトが起動する前にデフラグを実行するため、ほかのソフトからハードディスクへの書き込みが極力抑えられた状態で、デフラグを実行できるようになる。

デフラグを行いたいドライブを指定するだけ



ドライブの一覧とデフラグの方法を設定できるので、デフラグしたいドライブと方法を選択。

初心者の人向けにウィザード形式でのデフラグもできる。まずはこちらを試してみよう。

P110 訂正内容:本文に誤りがありました。

552 コピペテキスト修飾除去

【誤】

クリップボードに転送した文字列をただのテキストに変換してくれるアプリケーション。
普通にコピー&ペーストした場合にフォントが違って困る場合などにとっても重宝するはずだ。
タスクバーに常駐する必要がないのもうれしい。

【正】

クリップボードに転送した文字列をただのテキストに変換してくれるアプリケーション。
普通にコピー&ペーストした場合にフォントが違って困る場合などにとっても重宝するはずだ。